


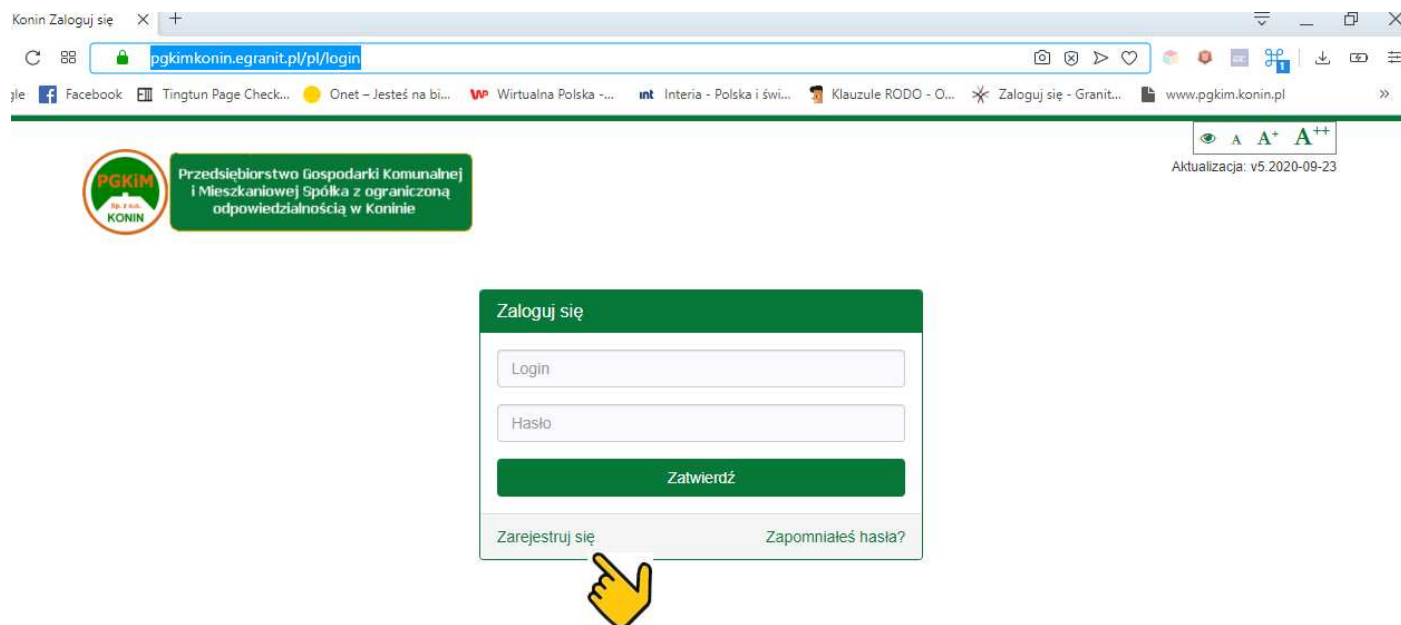
INSTRUKCJA

JAK UZYSKAĆ DOSTĘP DO e-PORTALu :

1. Na komputerze / laptopie / smartfonie otwieramy stronę internetową Spółki www.pgkim.konin.pl i klikamy w zakładkę e-PORTAL umieszczoną na górze strony startowej.



2. Po otworzeniu się strony <https://pgkimkonin.egranit.pl/pl/login> klikamy na napis "Zarejestruj się" :



Na ekranie pojawia się panel "Rejestracja użytkownika" :

Rejestracja użytkownika

Nr systemowy

Email

Osoba fizyczna

Nazwisko


Imię

Telefon komórkowy

Adres

Akceptuję regulamin portalu i zgadzam się z jego postanowieniami
Akceptacja regulaminu

Zgadzam się na przetwarzanie danych
Wyrażam zgodę na przetwarzanie moich danych osobowych przez PGKiM Konin sp. z o.o. w celu świadczenia usług, zgodnie z [polityką prywatności](#).

Nie jestem robotem 
reCAPTCHA
Prywatność - Warunki

Zarejestruj się

Zaloguj się

3. Wpisujemy wymagane dane :

- W polu "Nr systemowy" wpisujemy numer, który drukowany jest na zawiadomieniu o wysokości opłat (pod informacją o indeksie lokalu) oraz na drugiej stronie książeczki opłat. Wpisana wartość numeru systemowego weryfikowana jest przez administratora danego budynku. Jeżeli jest poprawna, proces rejestracji użytkownika w e-PORTALu jest kontynuowany. W przypadku nieprawidłowej wartości numeru systemowego rejestracja użytkownika zostaje zatrzymana, a najemca/właściciel otrzymuje drogą mailową odpowiedni komunikat.
- W polu "Email" wpisujemy adres mailowy, na który chce Pani/Pan otrzymywać informacje z e-PORTALu.
- W pola "Nazwisko", Imię, Adres wpisujemy odpowiednie dane.
- W pole "Telefon komórkowy" można opcjonalnie wpisać numer swojego telefonu.

4. Po wpisaniu powyższych danych musimy zaakceptować regulamin portalu :

- klikamy na wyróżniony zielonym kolorem napis "regulaminu", po jego przeczytaniu klikamy przycisk "Zamknij"
- jeżeli regulamin akceptujemy, zaznaczamy to klikając w pole

5. Musimy również wyrazić zgodę na przetwarzanie danych osobowych zgodnie z załączoną polityką prywatności :

- klikamy na wyróżniony zielonym kolorem napis "polityką prywatności", po jej przeczytaniu klikamy przycisk "Zamknij"
- jeżeli wyrażamy zgodę na przetwarzanie danych osobowych, zaznaczamy to klikając w pole

6. Celem wyeliminowania fałszywych zgłoszeń musimy jeszcze potwierdzić chęć rejestracji w e-PORTALu klikając na przycisk "Nie jestem robotem". Niekiedy może się pojawić w tym momencie dodatkowy panel, w którym będzie Pani/Pan poproszony na przykład o zaznaczenie obrazków zawierających wizerunek drzewa itp. Po wprowadzeniu danych klikamy przycisk "Zarejestruj się"

Przykładowy panel rejestracyjny z wprowadzonymi danymi powinien wyglądać następująco :



The screenshot shows a registration form titled "Rejestracja użytkownika". The form contains the following fields and elements:

- Systemowy numer: 99999
- Adres e-mail: jan.kowalski@interia.pl
- Typ osoby: Osoba fizyczna (dropdown menu)
- Nazwisko: Kowalski
- Imię: Jan
- Numer telefonu: 555456789
- Adres: Polna 12/2
- Wykazano zgodę na regulamin i przetwarzanie danych (checkboxes).
- Panel "Nie jestem robotem" z wizerunkiem drzewa i przyciskiem "Zarejestruj się".

Na ekranie pojawia się informacja " Zgłoszenie zostało zarejestrowane. W ciągu 48h zostanie wysłany email zwrotny z informacją o sposobie logowania do portalu."

Na adres mailowy podany przez najemcę/właściciela wysłana zostanie wstępna informacja o jego zarejestrowaniu w e-PORTALu :

Witaj,

W portalu <https://pgkimkonin.egranit.pl> zarejestrowano nowego użytkownika:

Nazwisko i imię/nazwa: Kowalski Jan

Adres: Polna 12/2

Email: jan.kowalski@interia.pl

Telefon:

Nr systemowy : 99999

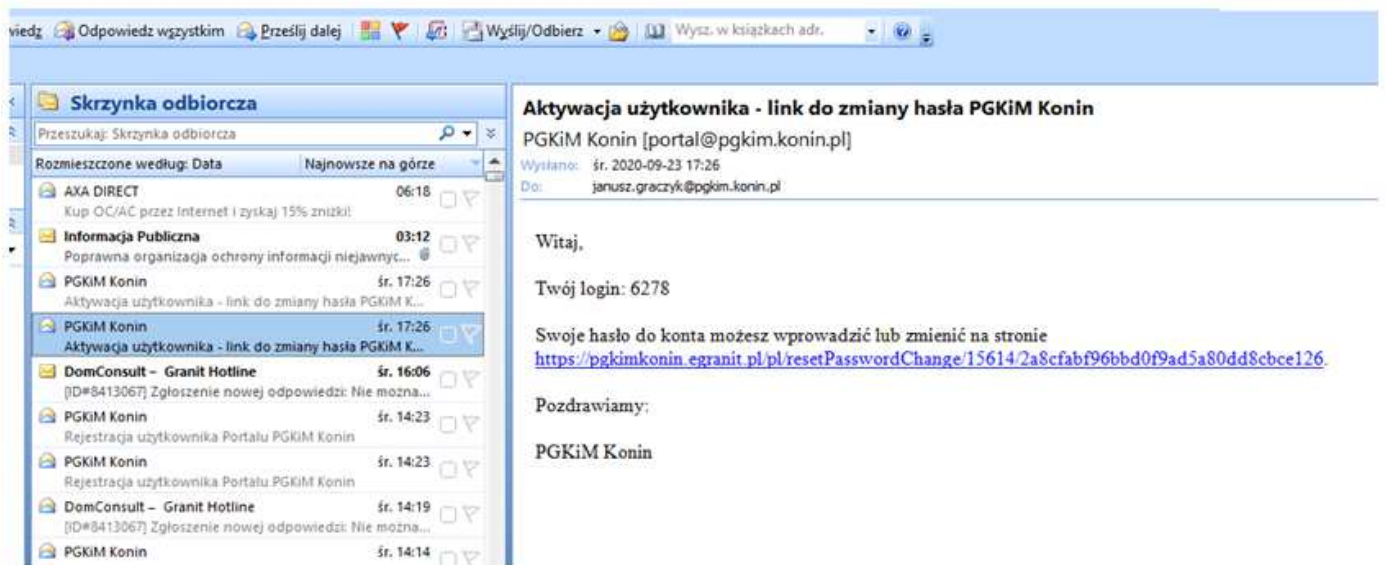
Adres IP: 77.65.69.126

Data rejestracji: 2020-09-18 09:08:04

Pozdrawiamy:

PGKiM Konin

Po aktualizacji danych na serwerze portalu (godziny popołudniowe) na adres mailowy podany przez najemcę/właściciela wysłana zostanie informacja o aktywacji użytkownika w e-PORTALu :



Numer systemowy użytkownika staje się od tej chwili loginem, którego wraz z hasłem używamy do logowania się do e-PORTAL-u .

Po kliknięciu na podany z prawej strony link na ekranie wyświetla się strona z panelem umożliwiającym Najemcy/Właścicielowi wprowadzenie własnego hasła.

W pole "Nowe hasło" należy wpisać ustalone przez siebie hasło, a następnie wpisać je ponownie w polu "Powtórz hasło".

Całość zatwierdzamy klikając przycisk "Zmień hasło" :

The screenshot shows a web form titled 'Ustanowienie nowego hasła'. It contains the text 'Możesz zmienić hasło na nowe.' followed by two input fields for the new password, both masked with asterisks. At the bottom of the form is a green button labeled 'Zmień hasło'. A yellow hand cursor is pointing at the button.

Na ekranie pojawia się informacja "Hasło zostało zmienione" :

The screenshot shows a confirmation message 'Hasło zostało zmienione.' in a green box. Below it is a login form titled 'Zaloguj się' with fields for 'Login' and 'Hasło', and a 'Zatwierdź' button. There are also links for 'Zarejestruj się' and 'Zapomniałeś hasła?'.

Od tej pory Najemca / Właściciel może logować się do e-PORTALu.



Przedsiębiorstwo Gospodarki Komunalnej
i Mieszkaniowej Spółka z ograniczoną
odpowiedzialnością w Koninie

Aktualizacja: v5.2020-09-30

Zaloguj się

[Zarejestruj się](#) [Zapomniałeś hasła?](#)

PGKIM Konin sp. z o.o., 62-500 Konin, ul. M.Dąbrowskiej 8, tel.(63) 242-82-76 sekretariat@pgkim.konin.pl

Uwaga !!! Pełen zakres wiadomości (w tym informacje o składnikach opłat i wyciąg z konta) będzie widoczny po upływie do 24 godzin od momentu uzyskania dostępu do e-PORTALu)

Przy pierwszym wejściu do e-PORTALu ukaże się treść jego Regulaminu. Żeby przejść dalej należy wyszukać umieszczony pod Regulaminem przycisk "Tak, akceptuję regulamin" i kliknąć w niego.

Czytelny podpis osoby posiadającej tytuł prawny do lok

Zrezygnuj

Tak, akceptuję regulamin

o.o., 62-500 Konin, ul. M.Dąbrowskiej 8, tel.(63) 242-82-76 sekretariat@pgkim.konin.pl