II PIĘTRO

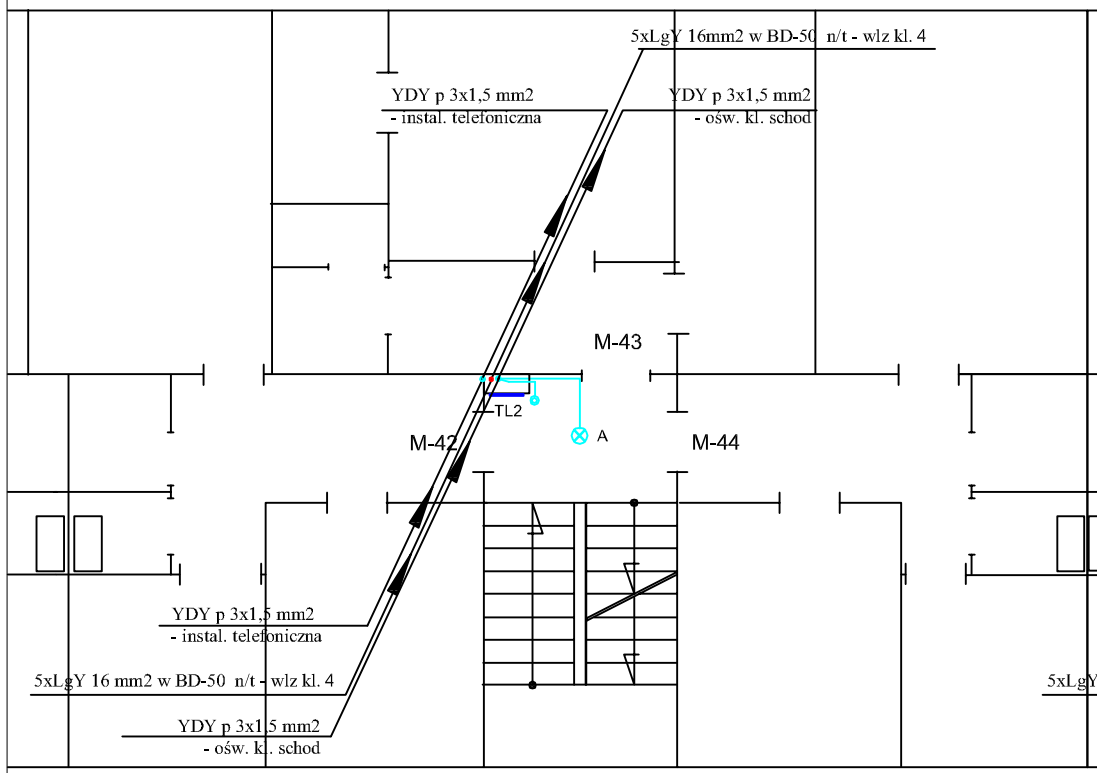

Klatka 4

II PIĘTRO

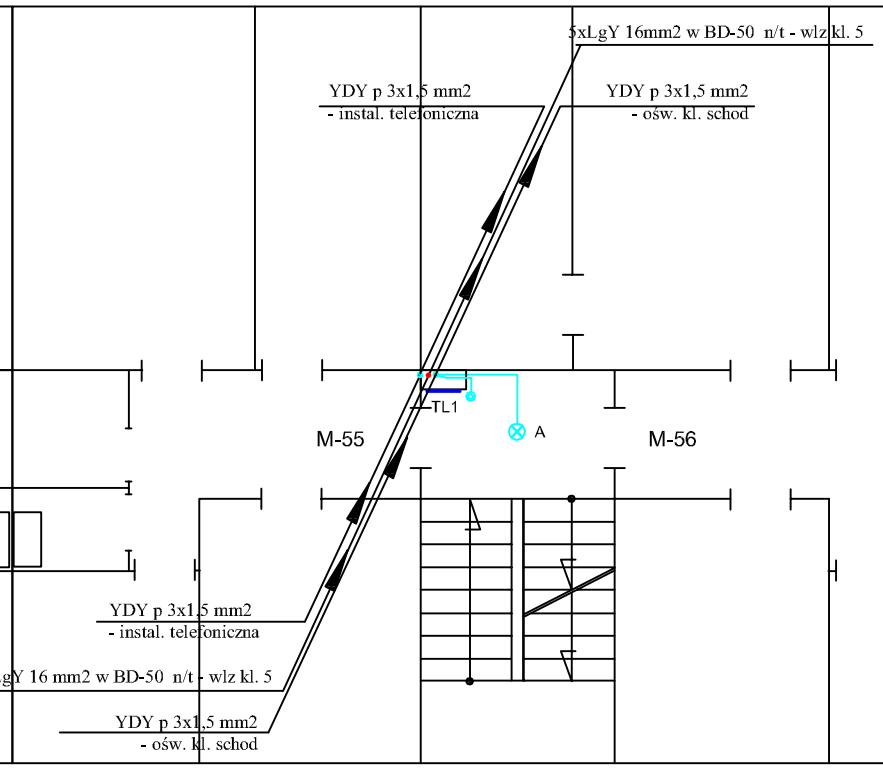

Klatka 5

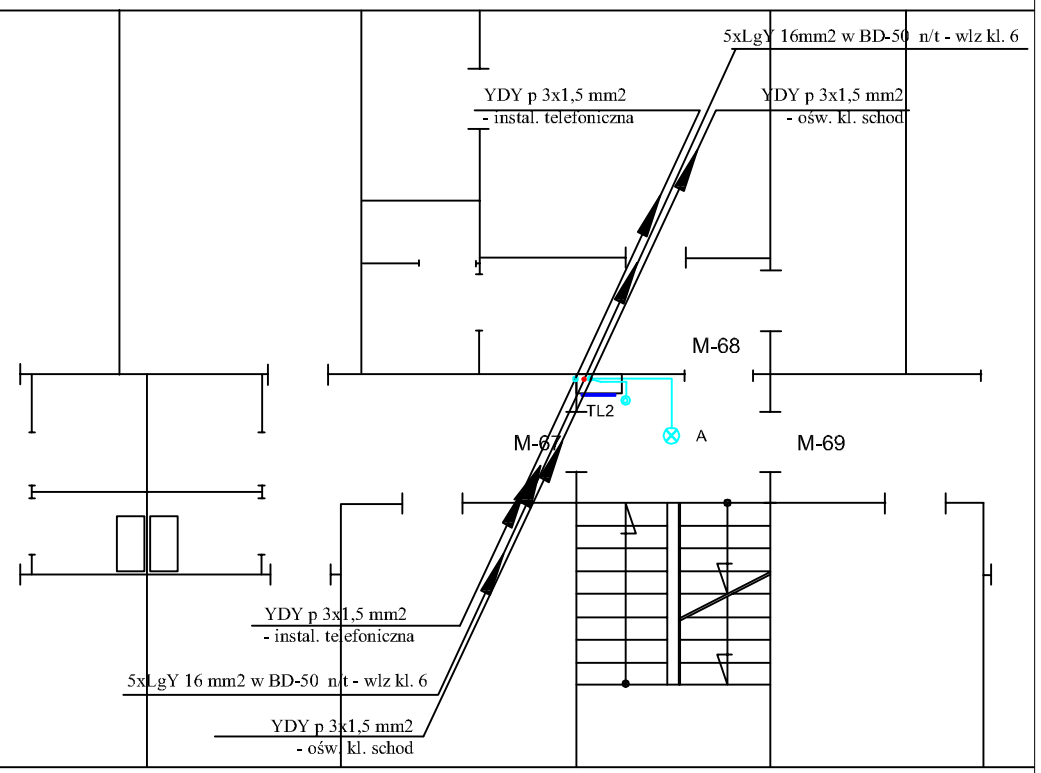

Klatka 6

UWAGI

- przewody instalacji oświetleniowej poza korytkiem prowadzić w rurze osłonowej RVS 22 n/u
- instalację w pralni wykonać natynkowo w rurze osłonowej RVS 22 n/u
- przewody oświetlenia korytarza piwnicy układać w korycie stalowym perforowanym OC 200x60 BAKS mocowanym do sufitu na wspornikach
- podejścia do opraw wykonać z puszek odgałęznych n/t mocowanych do koryta

WYKAZ OPRAW
prod. "LENA-LIGHT"

A - oprawa sufitowa LED typ CAMEA LED 12W, IP-44, IK-10, 4000K

B - oprawa sufitowa POINT LED 8W, IP-44, 4000K

C - oprawa naścienna SQURE LED 8W, IP-54,IK-10 4000K

LEGENDA

- łącznik 2-big natynkowy szczelny
- łącznik 1-big natynkowy szczelny
- łącznik schodowy natynkowy szczelny
- gniazdo wtykowe 230V natynkowe szczelny
- koryto kablowe blaszane OC perforowane na uchwytach sufitowych
- oprawa LED naścienna
- oświetlenie piwnic i kl. schod.
- linie zasilające mieszkania
- linie zasilające pralnie i węzeł co
- zasilanie instalacji dzwonkowej
- zasilanie zasilacza domofon
- szyna połączeń wyrównawczych

Samoczynne Wyłączenie Zasilania

PPUH - Instalacje Elektryczne
Ryszard Pawlak
ul. Armii Krajowej 9/1, 62-504 Konin, tel:+48 602773694
e-mail: ryszard.pawlak2@gmail.com

INWESTOR	Wspólnota Mieszkaniowa ul. Sosnowa 5, 62-510 Konin
TEMAT	Remont instalacji elektrycznych w budynku mieszkalnym w Koninie ul. Sosnowa 5
FAZA	Projekt budowlano wykonawczy
BRANŻA	ELEKTRYCZNA
OPRACOWAŁ	mgr inż. Ryszard Pawlak upr. nr UAR/0067/180 o.pw.: Instalacyjna/Instalacyjna
PROJEKTOWAŁ	mgr inż. Ryszard Pawlak upr. nr UAR/0067/180 o.pw.: Instalacyjna/Instalacyjna
SPRAWDZIŁ	----------
DATA OPRACOWANIA	grudzień 2019 r.
TREŚĆ RYSUNKU	Instalacje elektryczne - rzut II piętro kl. 4, 5, 6
SKALA	1:100
NR RYSUNKU	E-17