



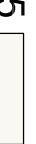



ELEWACJA PÓŁNOCNA



ELEWACJA POŁUDNIOWA

Kolory wg wzornika firmy CERESIT:

- 1  - RAL 8016 - płytki
- 2  - MADEIRA MD1
- 3  - FLORIDA FL4
- 4  - MADEIRA MD5
- 5  - Biały - balkony
- 6  - MADEIRA MD6
- 7 Balustrady - RAL 1034

**UWAGA.**

Prezentowane kolory należy traktować jako przykładowe. Z uwagi na specyfikę druku oraz właściwości użytych materiałów, możliwe są różnice w odcieniu między kartą kolorów a wzorcem. Stopień nasiąkliwości podłoża, jego struktura a także czynniki atmosferyczne, szczególnie w trakcie aplikacji produktów mogą mieć wpływ na powstanie różnic w odcieniu.

OBIEKT:		Aleje 1 Maja 19	
ZAWARTOŚĆ RYSUNKU:		KOLORYSTYKA ELEWACJI SZCZYTOWYCH	
PROJEKTOWAŁ:	mgr inż. arch. Andrzej STACHOWSKI upr. bud. nr ew. 7131/6/P/2003 do projektowania bez ograniczeń w specjalności architektonicznej	SKALA:	1:200
OPRACOWAŁ:	mgr inż. Sławosław SŁOMOWICZ	DATA:	11.2016
BRANŻA:	ARCHITEKTURA	NR RYSUNKU:	03

**NOVPOL**

PROJEKTOWANIE  
WYKONAWSTWO  
ul. Jaspisowa 1, 61-680 Poznań  
slomowicz@novpol.pl